

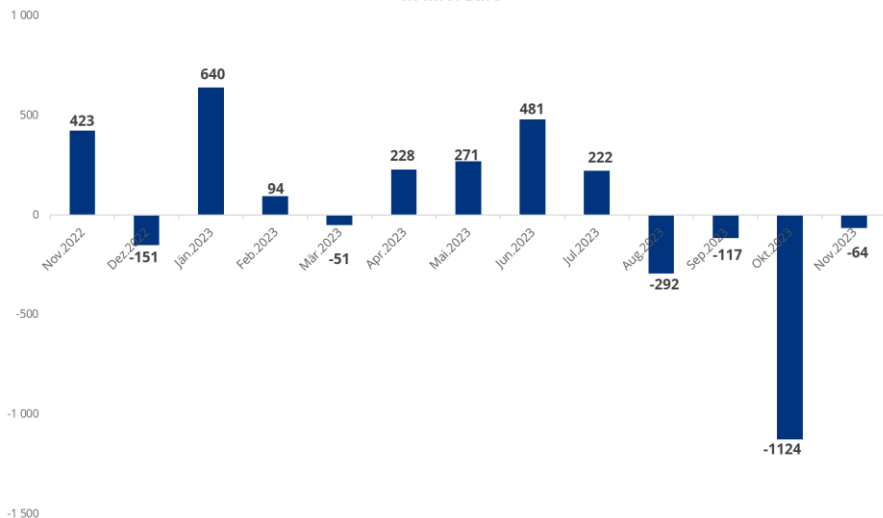
## Fondsvolumen UCITS in Mrd. Euro

	Nov.2023	Dez.2022	%D
Aktienfonds	25,67	23,90	7,4%
Rentenfonds	31,95	30,61	4,4%
Gemischte Fonds	36,16	36,05	0,3%
Sonstige Fonds	0,17	0,20	-12,2%
<b>Gesamt</b>	<b>93,94</b>	<b>90,76</b>	<b>3,5%</b>

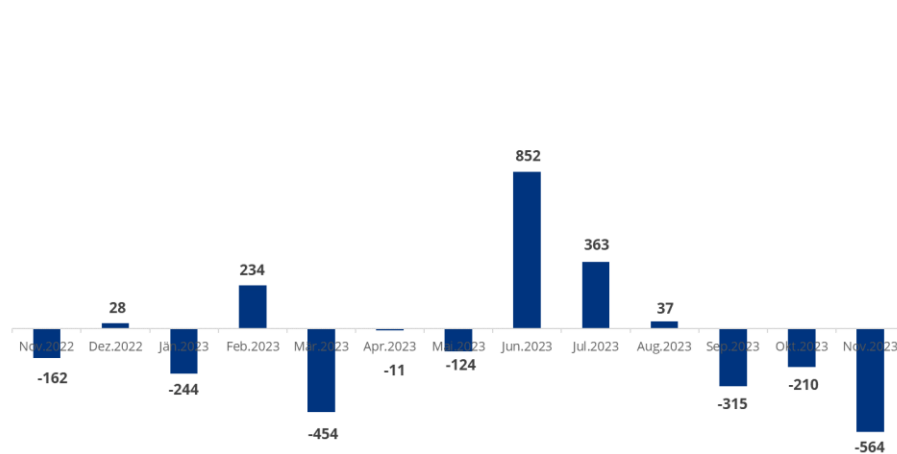
## Fondsvolumen AIF in Mrd. Euro

	Nov.2023	Dez.2022	%D
Aktienfonds	13,03	12,53	4,0%
Rentenfonds	29,25	27,11	7,9%
Gemischte Fonds	59,05	57,15	3,3%
Immobilienfonds	9,57	11,01	-13,0%
Sonstige Fonds	0,13	0,15	-12,2%
<b>Gesamt</b>	<b>111,04</b>	<b>107,95</b>	<b>2,9%</b>

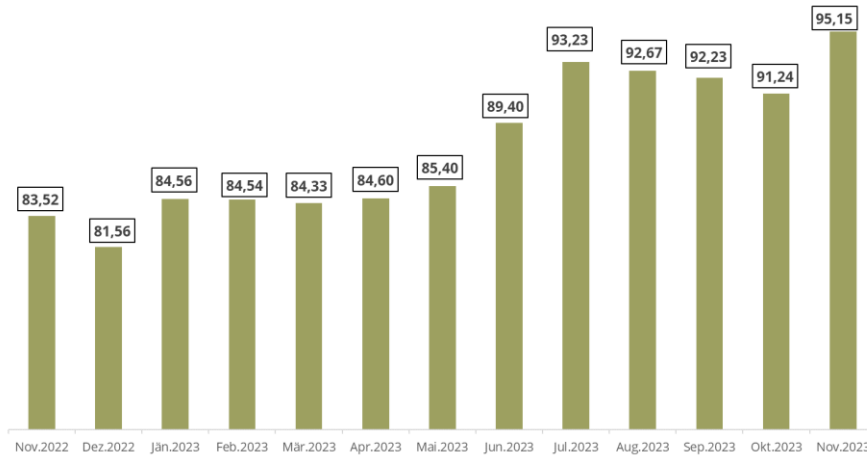
Nettomittelveränderung von UCITS Fonds  
in Mio. Euro



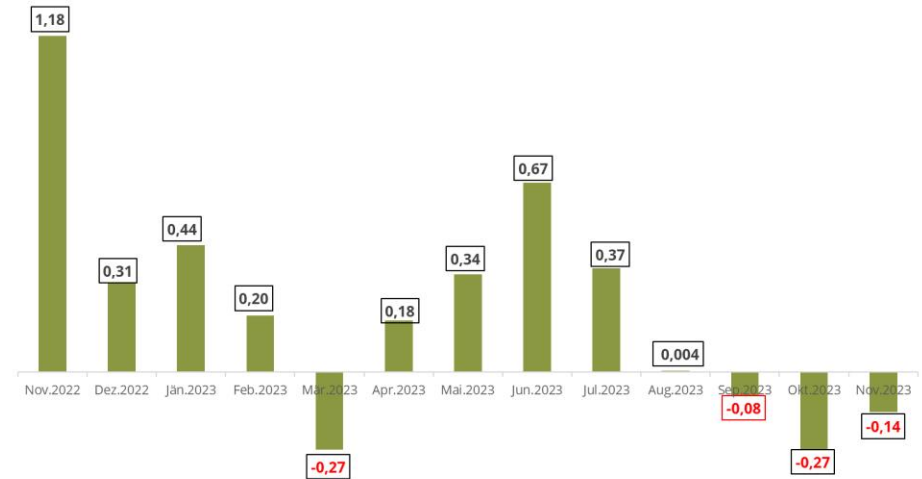
Nettomittelveränderung von AIF Fonds  
in Mio. Euro



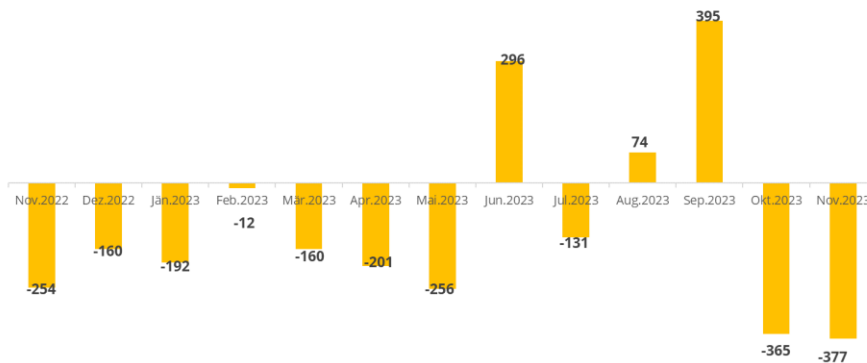
VOLUMEN SFDR ART 8/ART9 Fonds  
in Mrd. Euro



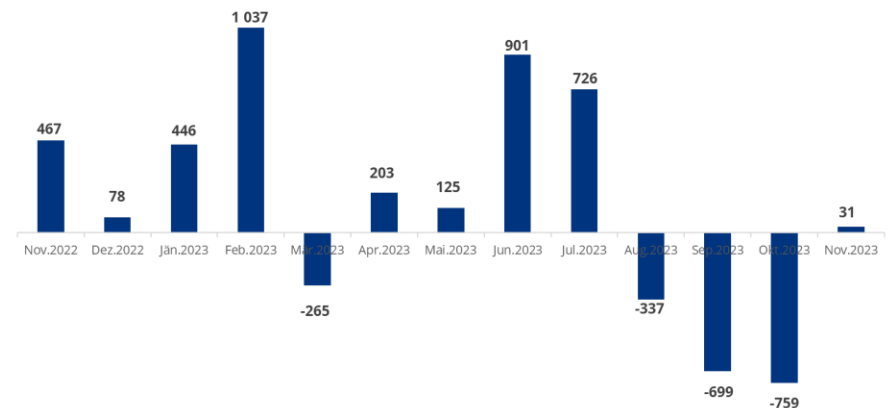
NETTOMITTELVERÄNDERUNG SFDR ART8/ ART 9 Fonds  
in Mrd. Euro



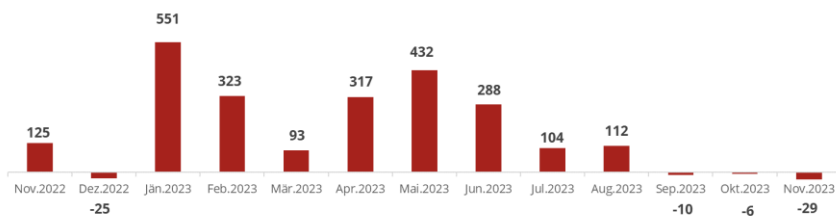
NETTOMITTELVERÄNDERUNG GEMISCHTE FONDS  
in Mio. Euro



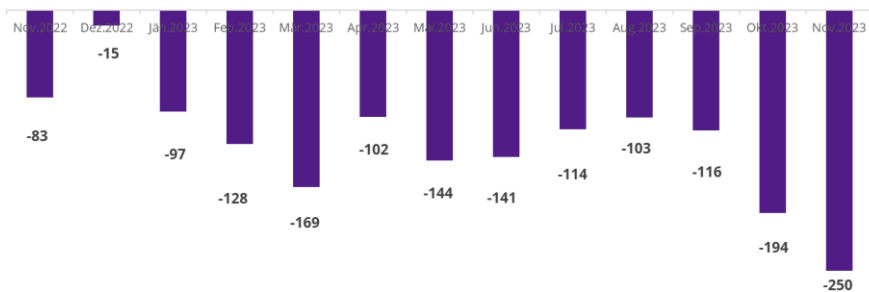
NETTOMITTELVERÄNDERUNG AKTIEN FONDS  
in Mio. Euro



**NETTOMITTELVERÄNDERUNG RENTEN FONDS**  
in Mio. Euro



**NETTOMITTELVERÄNDERUNG IMMOFONDS**  
in Mio. Euro



1-Monats Performance in %

