

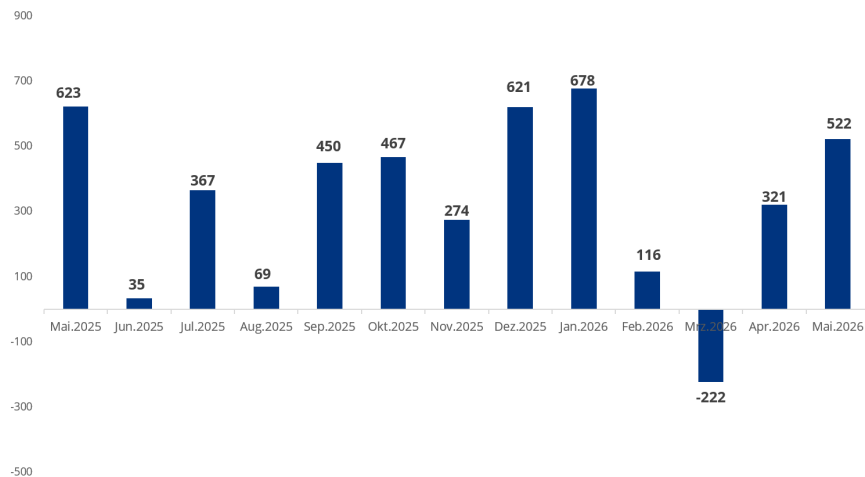
Fondsvolumen UCITS in Mrd. Euro

	Mai.2026	Dez.2025	%Δ
Aktienfonds	39,56	34,93	13,3%
Rentenfonds	37,75	36,94	2,2%
Gemischte Fonds	43,62	41,48	5,2%
Sonstige Fonds	0,22	0,18	20,3%
Gesamt	121,15	113,52	6,7%

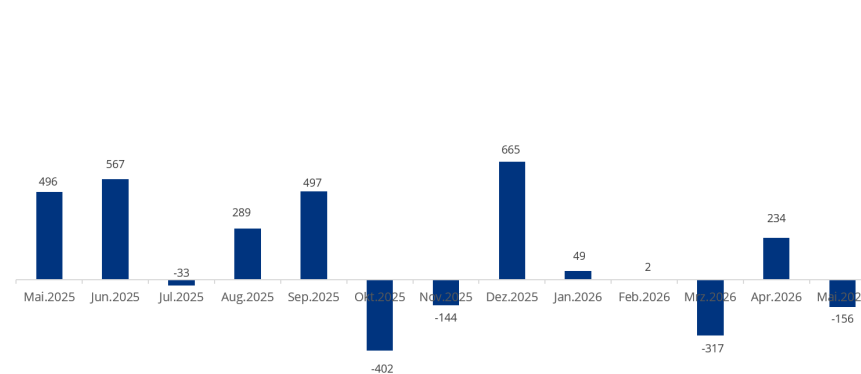
Fondsvolumen AIF in Mrd. Euro

	Mai.2026	Dez.2025	%Δ
Aktienfonds	21,41	19,74	8,5%
Rentenfonds	33,08	35,11	-5,8%
Gemischte Fonds	73,33	68,03	7,8%
Immobilienfonds	6,26	6,79	-7,7%
Sonstige Fonds	0,08	0,08	-1,6%
Gesamt	134,17	129,74	3,4%

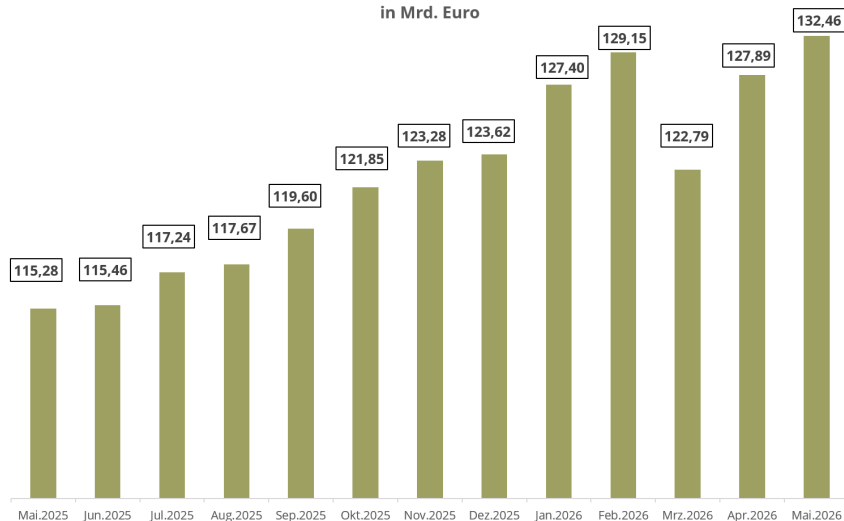
Nettomittelveränderung von UCITS Fonds
in Mio. Euro



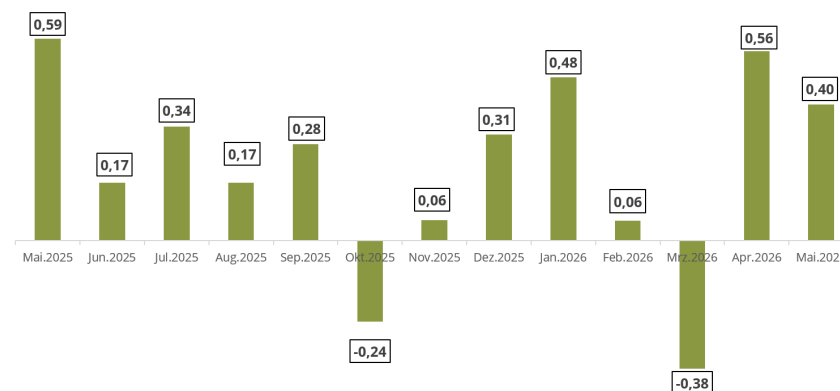
Nettomittelveränderung von AIF Fonds
in Mio. Euro



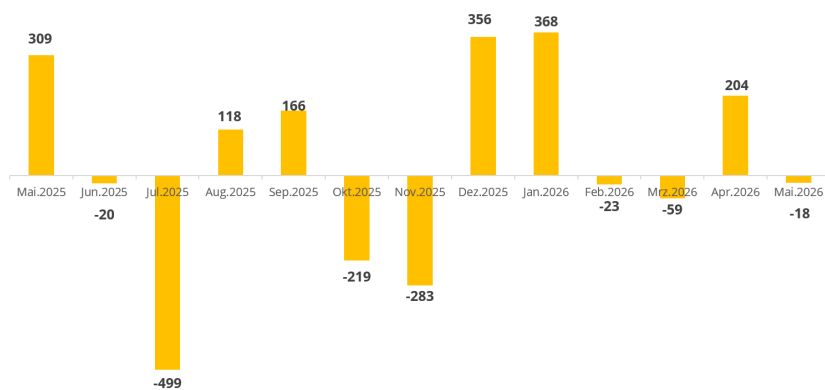
VOLUMEN SFDR ART 8/ART9 Fonds
in Mrd. Euro



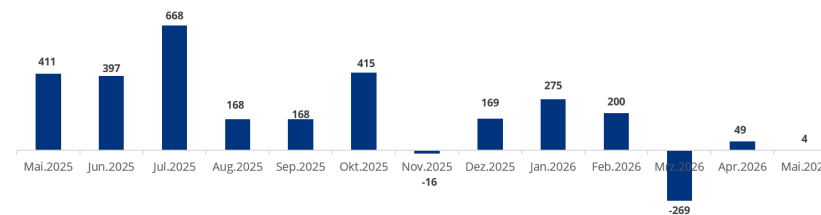
NETTOMITTELVERÄNDERUNG SFDR ART8/ ART 9 Fonds
in Mrd. Euro



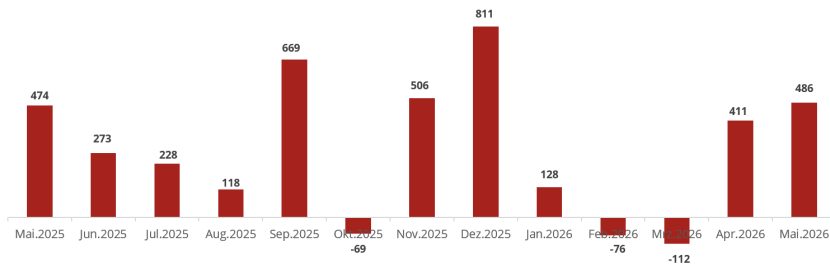
NETTOMITTELVERÄNDERUNG GEMISCHTE FONDS
in Mio. Euro



NETTOMITTELVERÄNDERUNG AKTIEN FONDS
in Mio. Euro



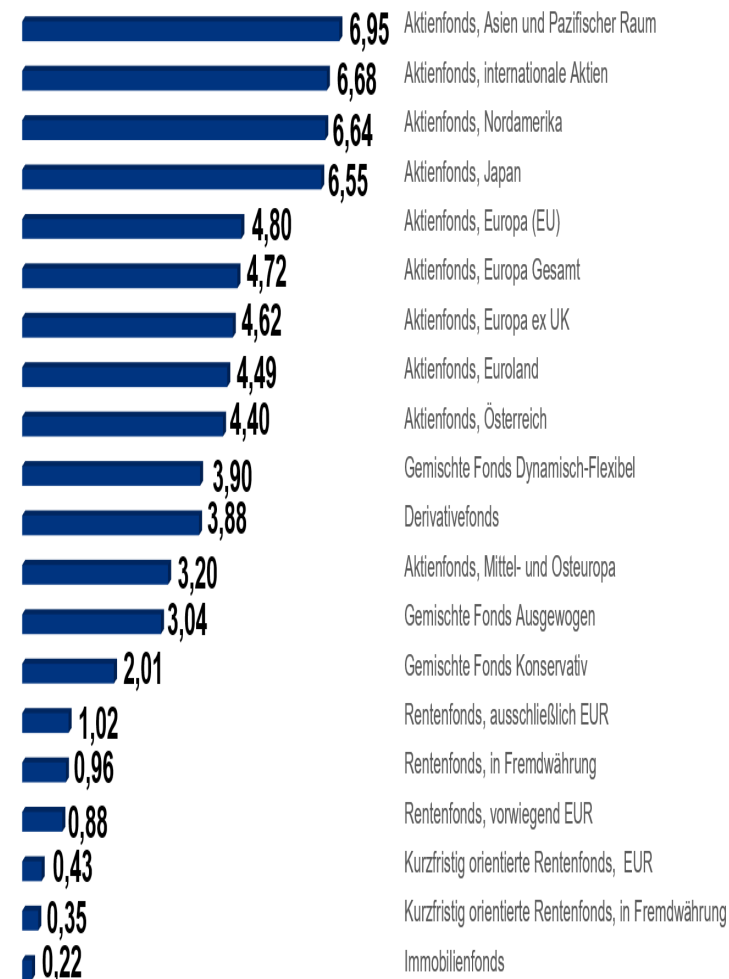
NETTOMITTELVERÄNDERUNG RENTEN FONDS
in Mio. Euro



NETTOMITTELVERÄNDERUNG IMMOFONDS
in Mio. Euro



1-Monats Performance in %



-2,00 -1,00 0,00 1,00 2,00 3,00 4,00 5,00 6,00 7,00 8,00